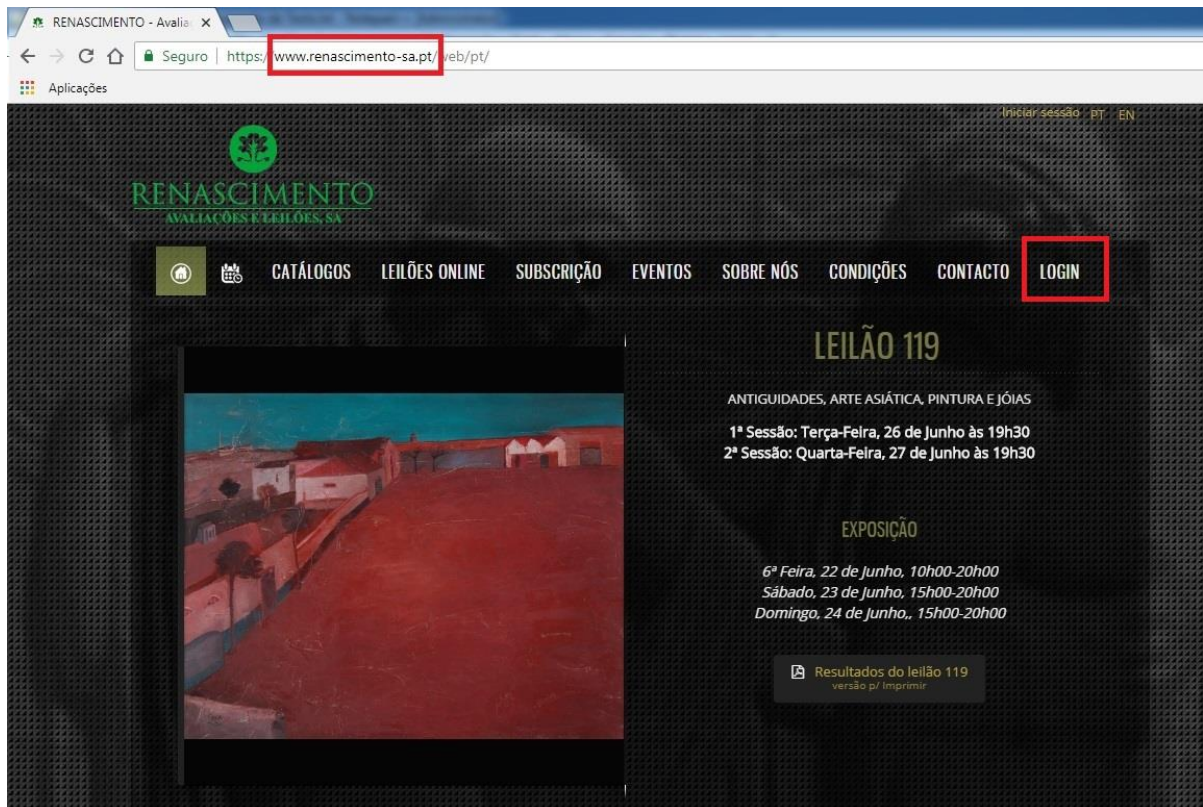
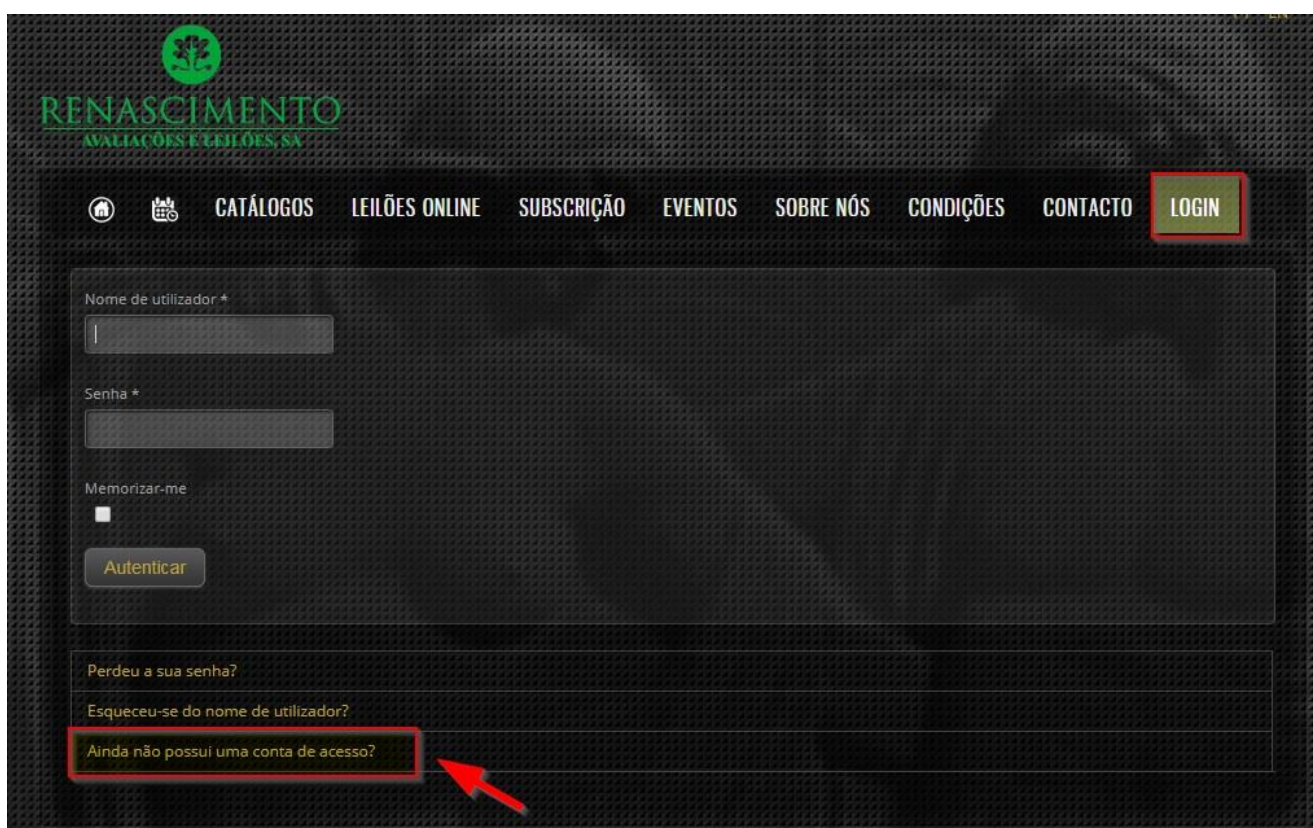


## Guia rápido de registo na Renascimento


Para iniciar o registo tem que colocar o endereço [www.renascimento-sa.pt](http://www.renascimento-sa.pt) no seu browser e clicar no menu “Login”.



De seguida clicar em “*Ainda não possui uma conta de acesso?*” para iniciar o registo.



Deve preencher todos os campos solicitados para que o registo seja aceite com sucesso e clicar em “Seguinte” para finalizar.



The screenshot shows the registration form on the Renascimento website. The header includes the company logo and name, along with navigation links: CATÁLOGOS, LEILÕES ONLINE, SUBSCRIÇÃO, EVENTOS, SOBRE NÓS, CONDIÇÕES, CONTACTO, and LOGIN. The form is divided into two sections: 'Dados de login' and 'Perfil de utilizador'. The 'Perfil de utilizador' section contains several required fields, each marked with a red asterisk: 'Nome de utilizador \*', 'Nome \*', 'Sobrenome \*', 'Endereço de correio \*', 'Senha \*', and 'Confirmar senha \*'. Each field is represented by a grey input box with a red border.

Efectuado o registo, receberá automaticamente a mensagem indicada na página da Renascimento (*ver imagem seguinte*).

Deve verificar o seu email e seguir os passos indicados no email que lhe foi enviado pela Renascimento para confirmar/validar o registo. Bons leilões!



Aviso  
Registo Concluído

a sua conta foi criada e foi enviado uma ligação de ativação para o endereço de e-mail indicado. Note que deve ativar a conta clicando na ligação de ativação. Aguarde pelo e-mail para se poder autenticar aqui.